

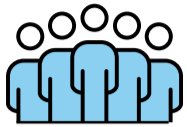
Cheatsheet: onderzoeken en verbeteren van datakwaliteit

Over deze cheatsheet

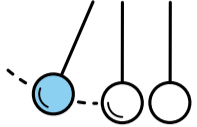
Om de kansen van data te kunnen benutten moet de data wel 'op orde zijn'. Data van **onbekende** of **onvoldoende** kwaliteit verzwakt onderbouwing, creëert geen vertrouwen en kan uiteindelijk leiden tot verkeerde keuzes. Dit instrument helpt om te kijken naar datakwaliteit aan de hand van 5 stappen, van voorbereiding tot borging, en een serie bijbehorende vragen. De opzet van het instrument maakt het bruikbaar in een bestaande situatie, maar ook bij het uitwerken van nieuwe wensen en behoefte die vragen om een datagedreven aanpak.

1

Voorbereiding & inventarisatie



betrokkenen



aanleiding

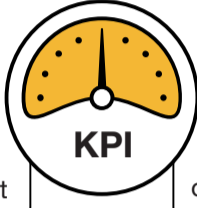
2

Situatie in beeld



de gebruiker

inzet




KPI

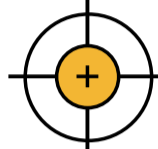
oorsprong



de maker



de indicator

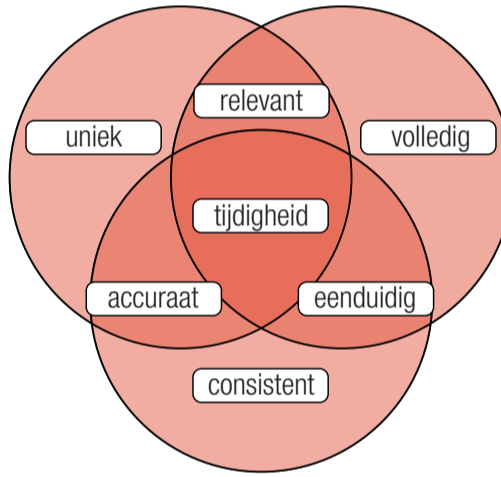


de scope

3

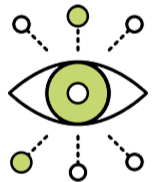
Diagnose & onderliggende oorzaak

aspecten van datakwaliteit

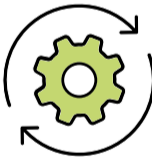


4

Interventie



monitor en evalueer



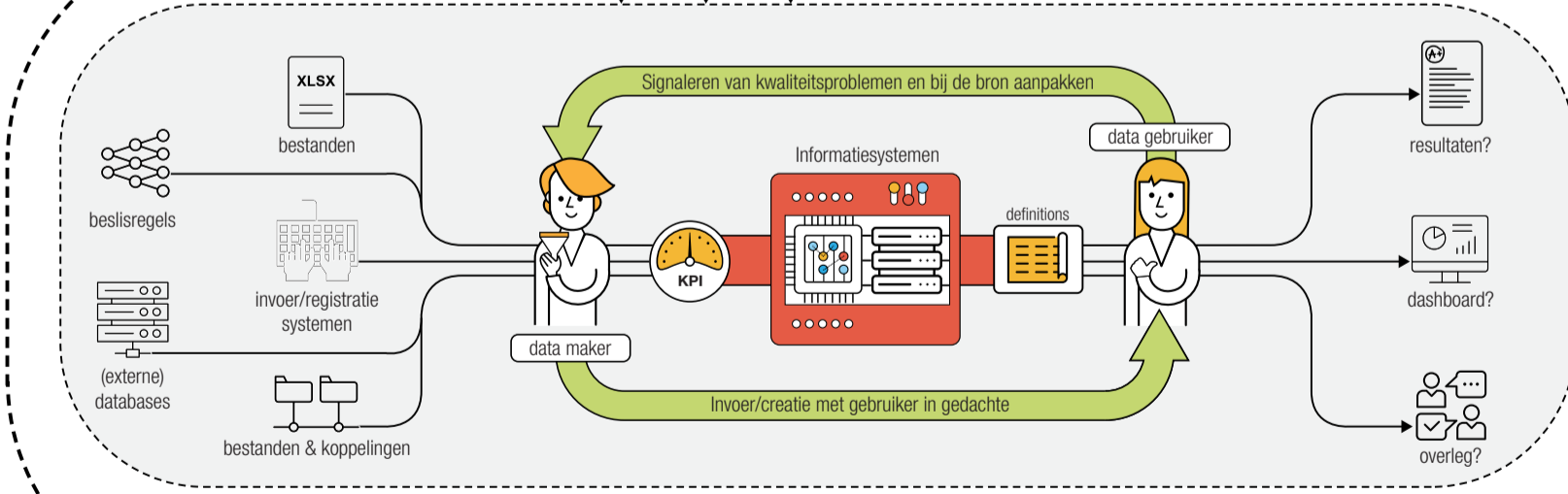
ontwerp een verbetering



prioriteiten vaststellen



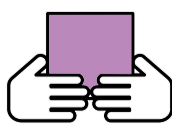
onderzoek de oorzaak



5

Borging & opname in de organisatie

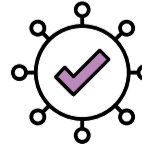
datagovernance: datakwaliteit overal in de organisatie!



eigenaarschap



training kwaliteitsdenken



periodieke controle



data dashboard